

## ALBATROS 9 KURZDOKU

# Albatros 9 Online-Mitgliederliste

1 [8]

### Inhalt

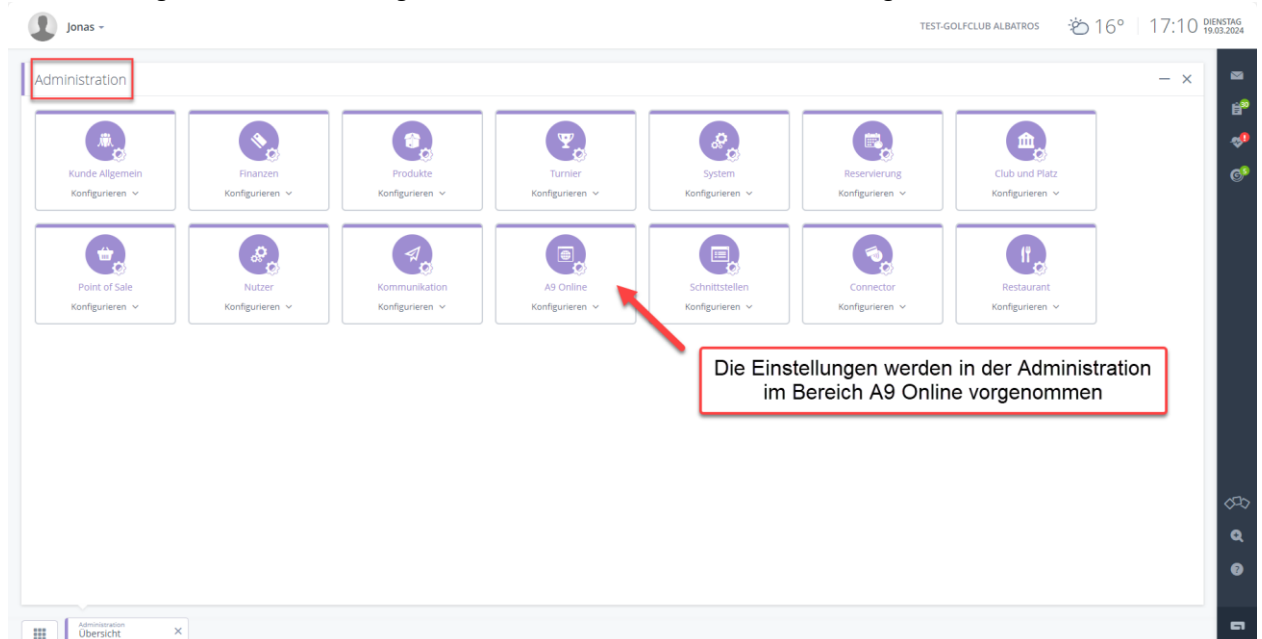
1.	EINFÜHRUNG .....	1
2.	ADMINISTRATION: ONLINE MITGLIEDERLISTE AKTIVIEREN .....	1
3.	ADMINISTRATION: EINGESCHRÄNKTE UND UNEINGESCHRÄNKTE MITGLIEDERLISTE .....	2
4.	ADMINISTRATION: SICHTBARKEIT NUTZER MIT DEAKTIVIERTEN DETAILS .....	3
5.	ADMINISTRATION: WELCHE KUNDEN KÖNNEN DIE ONLINE-MITGLIEDERLISTE SEHEN .....	5
6.	ADMINISTRATION: WELCHE DATEN WERDEN ANGEZEIGT .....	5
7.	SICHTBARKEITSEINSTELLUNGEN DURCH DEN KUNDEN .....	7

#### 1. EINFÜHRUNG

In der A9 Online App haben Sie die Möglichkeit Ihren Mitgliedern eine **Online-Mitgliederliste** zur Verfügung zu stellen. Die Daten dienen den Kunden als Basis für einen Austausch innerhalb der Mitgliedschaft. In der folgenden Anleitung finden Sie die unterschiedlichen Einstellungsmöglichkeiten für dieses Feature:

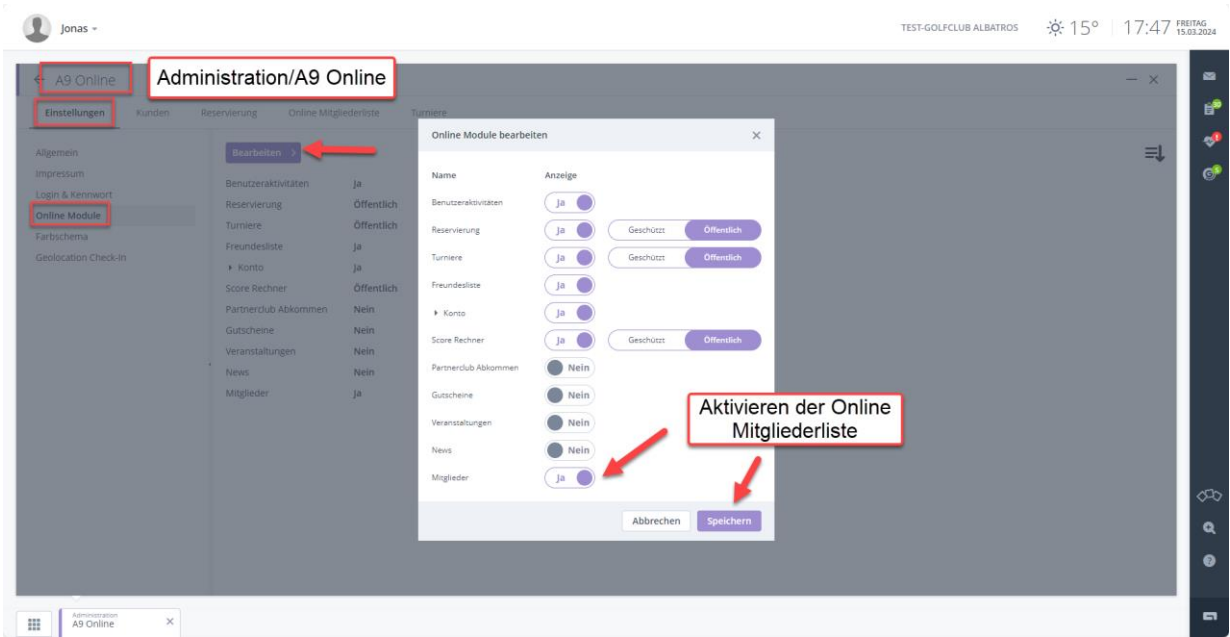
#### 2. ADMINISTRATION: ONLINE MITGLIEDERLISTE AKTIVIEREN

Die Einstellungen für die Online-Mitgliederliste werden in der Administration vorgenommen:

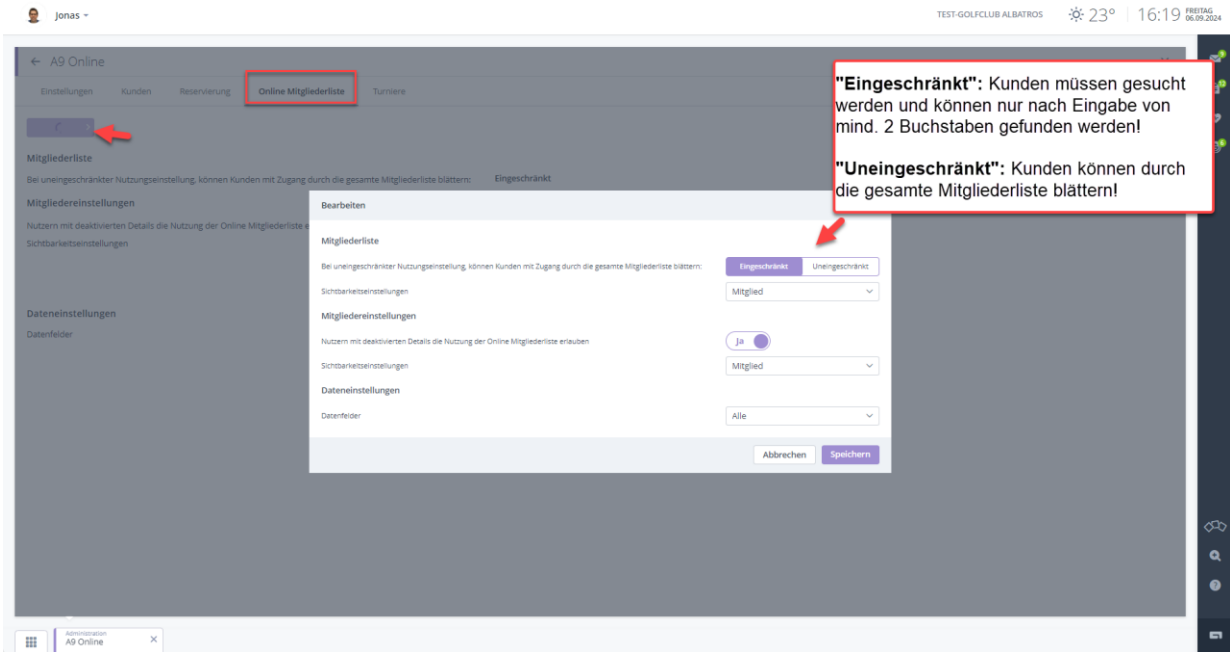


**ALBATROS 9 KURZDOKU**

**Albatros 9 Online-Mitgliederliste**



**3. ADMINISTRATION: EINGESCHRÄNKTE UND UNEINGESCHRÄNKTE MITGLIEDERLISTE**



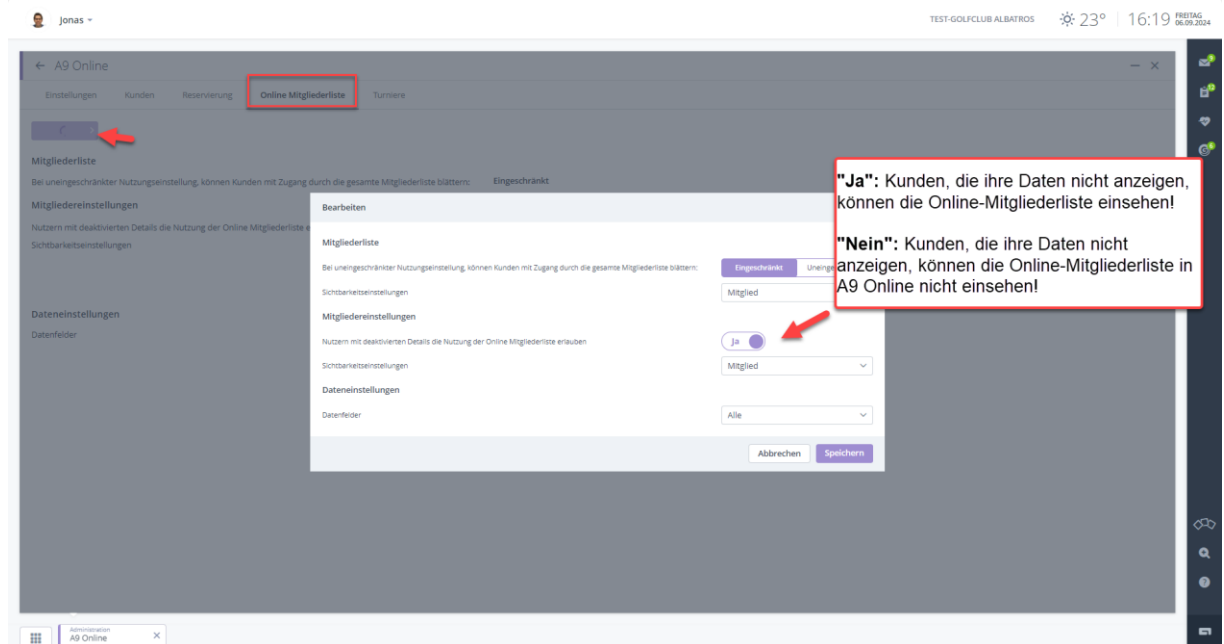
## ALBATROS 9 KURZDOKU

### Albatros 9 Online-Mitgliederliste

3 [8]



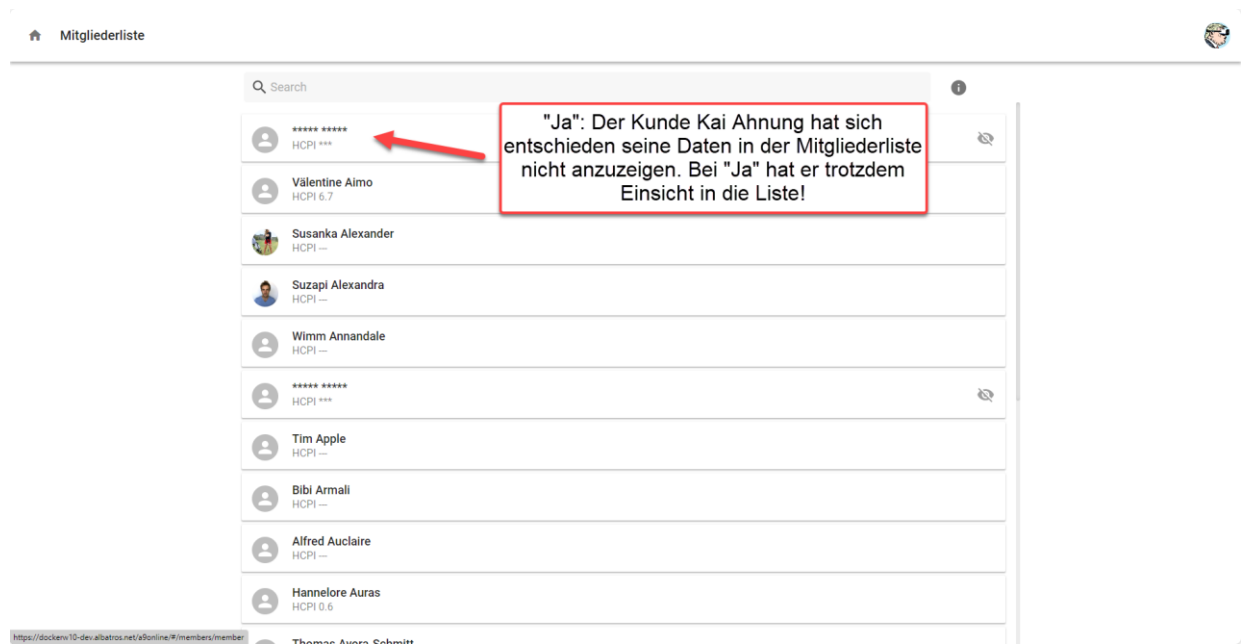
#### 4. ADMINISTRATION: SICHTBARKEIT NUTZER MIT DEAKTIVIERTEN DETAILS



## ALBATROS 9 KURZDOKU

### Albatros 9 Online-Mitgliederliste

4 [8]



**"Nein": Kunden, die ihre Daten nicht zeigen möchten, können auch die Daten der anderen Kunden nicht sehen**



Mitgliederliste deaktiviert

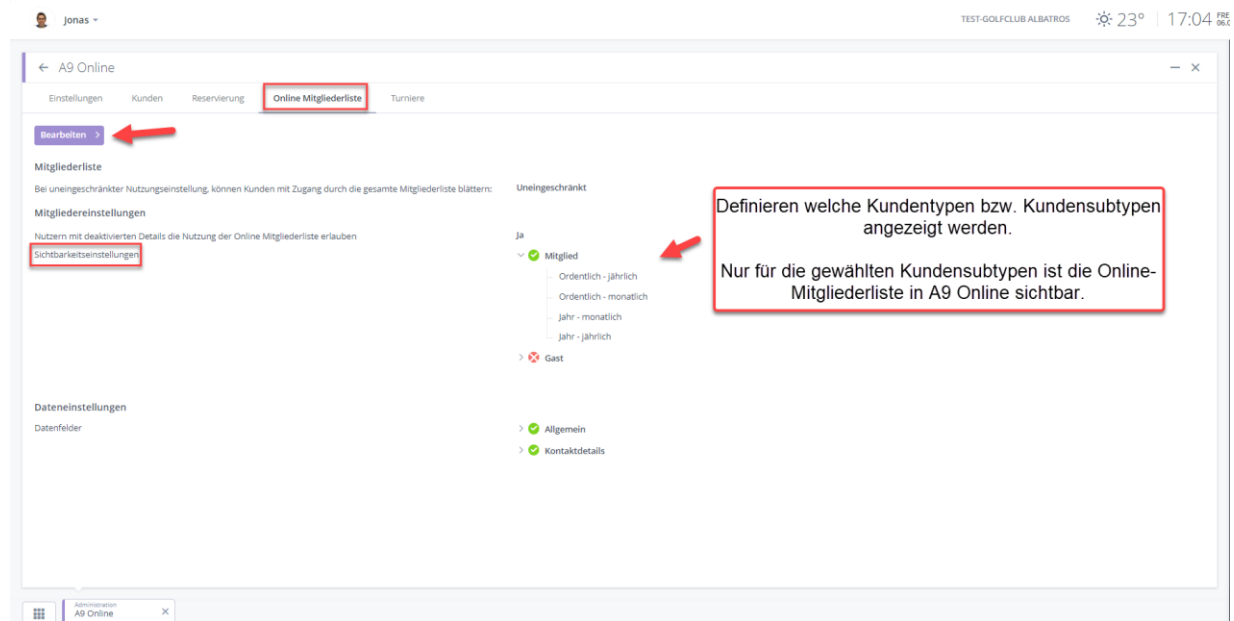
Aktivieren Sie die Mitgliederliste in den Datenschutzeinstellungen, um die Details anderer Mitglieder Ihres Clubs anzuzeigen und ihnen die Möglichkeit zu geben, Ihre anzuzeigen.

## ALBATROS 9 KURZDOKU

# Albatros 9 Online-Mitgliederliste

5 [8]

### 5. ADMINISTRATION: WELCHE KUNDEN KÖNNEN DIE ONLINE-MITGLIEDERLISTE SEHEN



TEST-GOLFCLUB ALBATROS 23° 17:04

← A9 Online

Einstellungen Kunden Reservierung **Online Mitgliederliste** Turniere

**Bearbeiten**

Mitgliederliste

Bei uneingeschränkter Nutzungseinstellung, können Kunden mit Zugang durch die gesamte Mitgliederliste blättern: Uneingeschränkt

Mitgliedereinstellungen

Nutzern mit deaktivierten Details die Nutzung der Online Mitgliederliste erlauben

**Sichtbarkeits-einstellungen**

Ja

- Mitglied
  - Ordentlich - jährlich
  - Ordentlich - monatlich
  - Jahr - monatlich
  - Jahr - jährlich
- Gast

Dateneinstellungen

Datenfelder

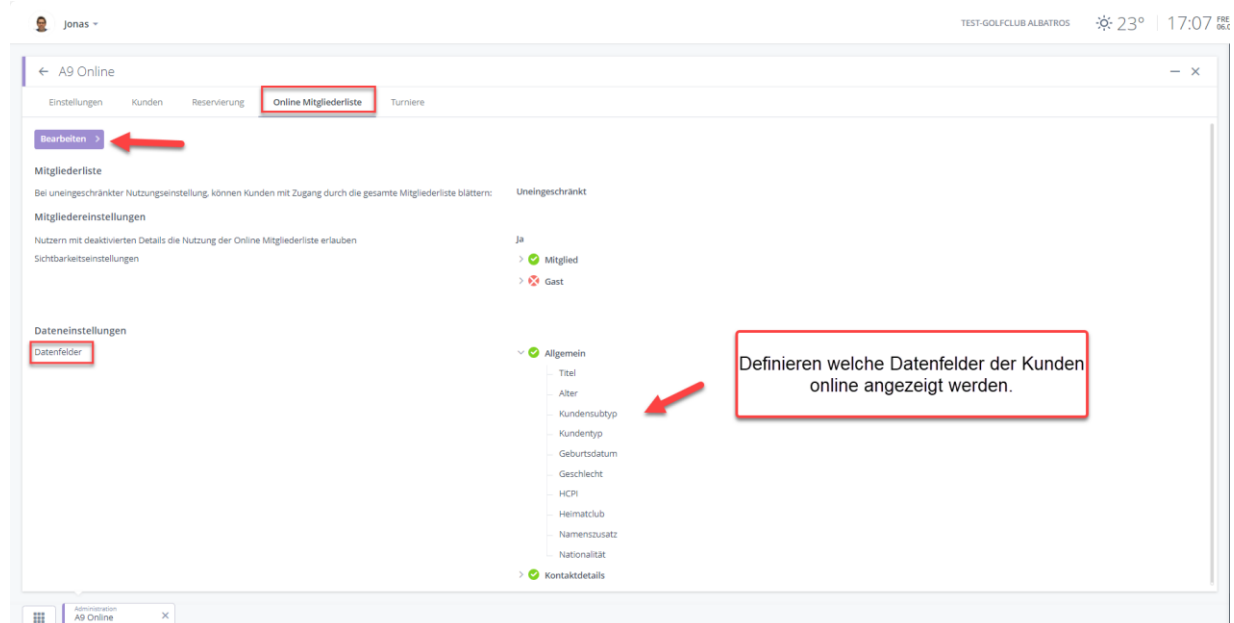
Allgemein

Kontaktdetails

Definieren welche Kundentypen bzw. Kundensubtypen angezeigt werden.

Nur für die gewählten Kundensubtypen ist die Online-Mitgliederliste in A9 Online sichtbar.

### 6. ADMINISTRATION: WELCHE DATEN WERDEN ANGEZEIGT



TEST-GOLFCLUB ALBATROS 23° 17:07

← A9 Online

Einstellungen Kunden Reservierung **Online Mitgliederliste** Turniere

**Bearbeiten**

Mitgliederliste

Bei uneingeschränkter Nutzungseinstellung, können Kunden mit Zugang durch die gesamte Mitgliederliste blättern: Uneingeschränkt

Mitgliedereinstellungen

Nutzern mit deaktivierten Details die Nutzung der Online Mitgliederliste erlauben

Sichtbarkeits-einstellungen

Dateneinstellungen

**Datenfelder**

Ja

- Mitglied
- Gast

Dateneinstellungen

Allgemein
 

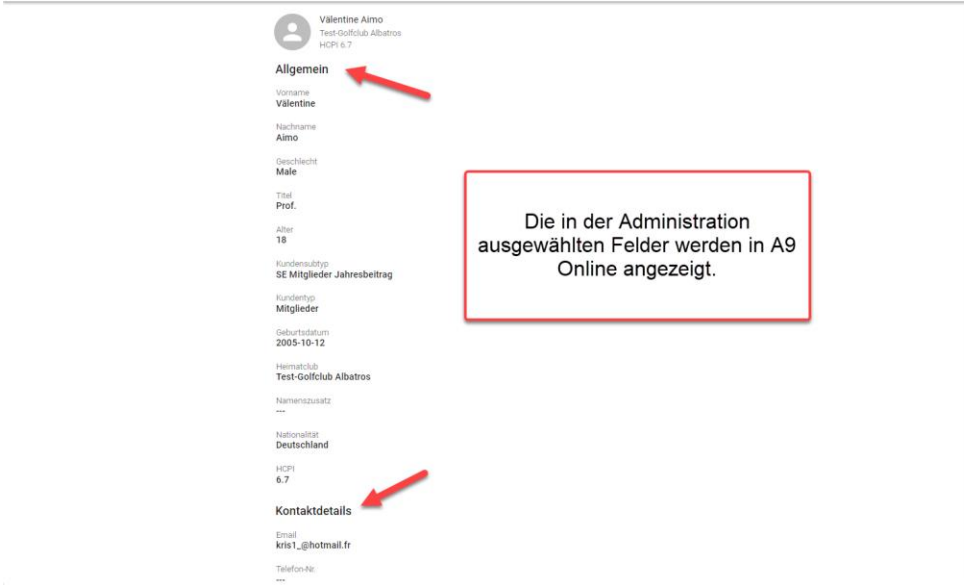
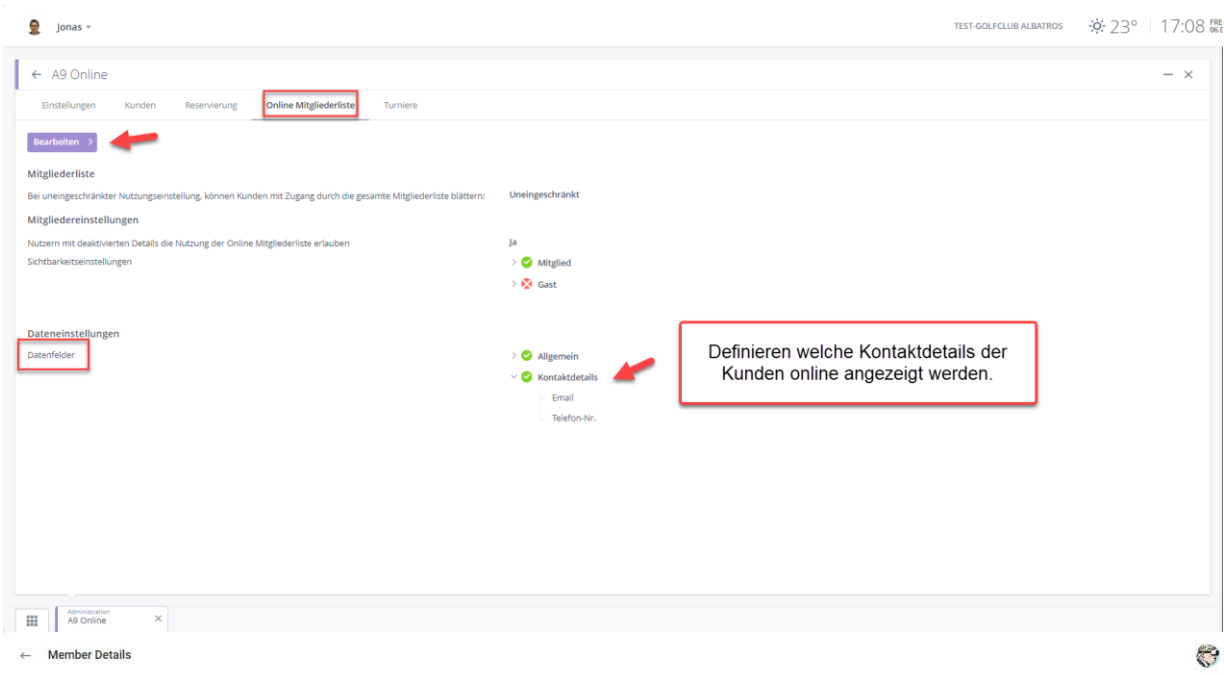
- Titel
- Alter
- Kundensubtyp
- Kundentyp
- Geburtsdatum
- Geschlecht
- HCPI
- Heimatclub
- Namenszusatz
- Nationalität

Kontaktdetails

Definieren welche Datenfelder der Kunden online angezeigt werden.

# ALBATROS 9 KURZDOKU

## Albatros 9 Online-Mitgliederliste



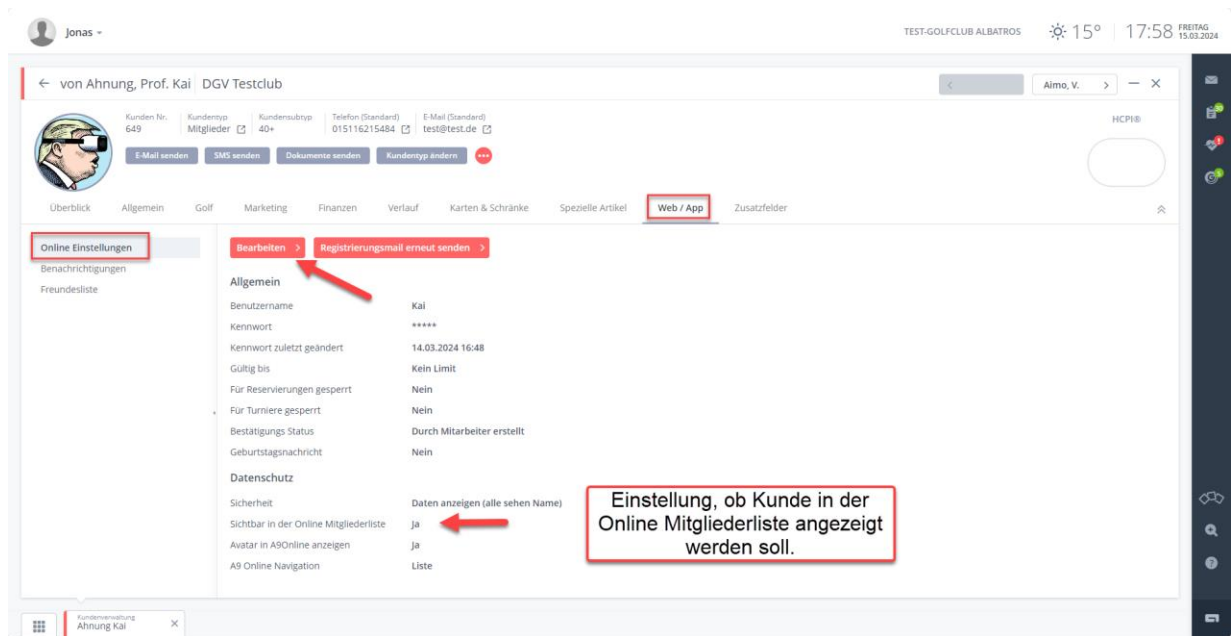
## ALBATROS 9 KURZDOKU

### Albatros 9 Online-Mitgliederliste

7 [8]

#### 7. SICHTBARKEITSEINSTELLUNGEN DURCH DEN KUNDEN

Ihre Kunden können entscheiden, ob sie in der Online-Mitgliederliste angezeigt werden wollen. Der Kunde kann diese Einstellung selber in A9 Online vornehmen oder der Club kann die Einstellung für den Kunden in der Kundenverwaltung von Albatros 9 durchführen:



The screenshot shows the 'Web / App' settings for a customer named Kai. The 'Online Einstellungen' section is expanded, and the 'Sichtbar in der Online Mitgliederliste' option is set to 'ja' (yes). A red box highlights this option, and a red arrow points to it from a callout box that reads: 'Einstellung, ob Kunde in der Online Mitgliederliste angezeigt werden soll.'

Durch den Kunden in A9 Online:

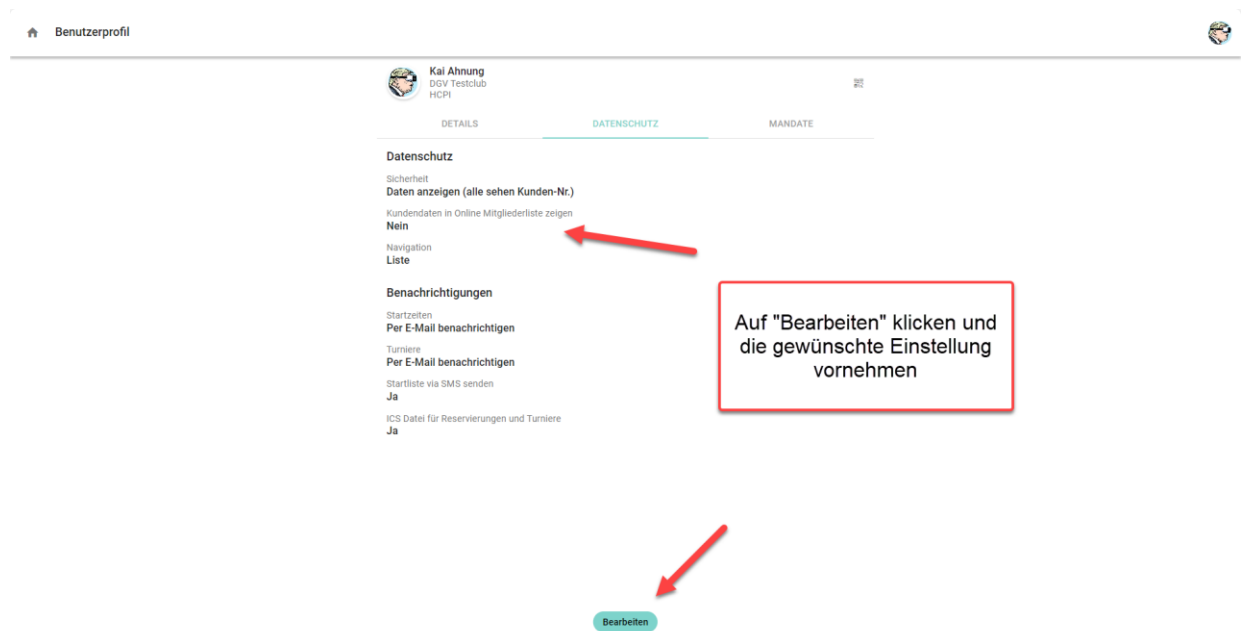


The screenshot shows the mobile app interface for a user named Kai Ahnung. The user profile menu is open, and the 'Einstellungen' (Settings) option is highlighted with a red arrow. Other options in the menu include 'Profil', 'Mandate', and 'Logout'.

## ALBATROS 9 KURZDOKU

### Albatros 9 Online-Mitgliederliste

8 [8]



Benutzerprofil

Kai Ahnung  
DGV Testclub  
HCPI

DETAILS DATENSCHUTZ MANDATE

**Datenschutz**

Sicherheit  
**Daten anzeigen (alle sehen Kunden-Nr.)**  
Kundendaten in Online Mitgliederliste zeigen  
**Nein**

Navigation  
Liste

**Benachrichtigungen**

Startzeiten  
Per E-Mail benachrichtigen

Turniere  
Per E-Mail benachrichtigen

Startliste via SMS senden  
Ja

ICS Datei für Reservierungen und Turniere  
Ja

Bearbeiten

Auf "Bearbeiten" klicken und die gewünschte Einstellung vornehmen

*Albatros 9 Kurzdoku, Stand 06.09.2024*