

ALBATROS 9 DOKU

A9 Online Service Turnier – Mannschaftswettspiele

1 [7]

Albatros 9 Doku

A9 Online – Kurzbeschreibung

Handhabung A9 Online Services Turnier

Mannschaftswettspiele

Version 1 - Stand 04/2022



ALBATROS 9 DOKU

A9 Online Service Turnier – Mannschaftswettspiele

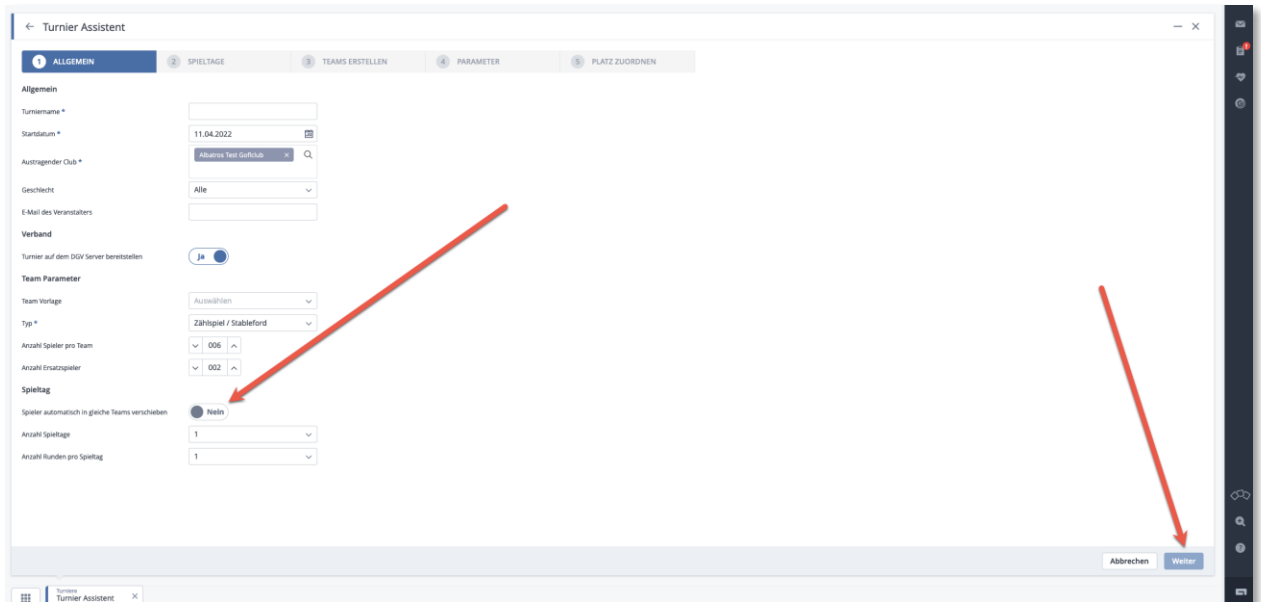
2 [7]

WICHTIG: SIE ERSTELLEN DAS EIGENTLICHE TURNIER GLEICH NUR IN DER ZUSATZAUSWERTUNG!

1. Klicken Sie auf den Button Zusatzauswertung, es öffnet sich der Turnier Assistent. Legen Sie das Turnier so an wie es in der Ausschreibung des entsprechenden Verbandes benannt ist.

Bearbeiten Sie die Team- Parameter, Wertungsart, Anzahl der Spieltage und Anzahl der Runden. Geben Sie die Anzahl der Spieler sowie der Ersatz-Spieler ein. Sollen die Spieler automatisch in gleiche Teams verschoben werden?

Geben Sie die Anzahl der Anzahl der Gesamt-Spieltage ein (wichtig für die Gesamt - Tabellen Darstellung)



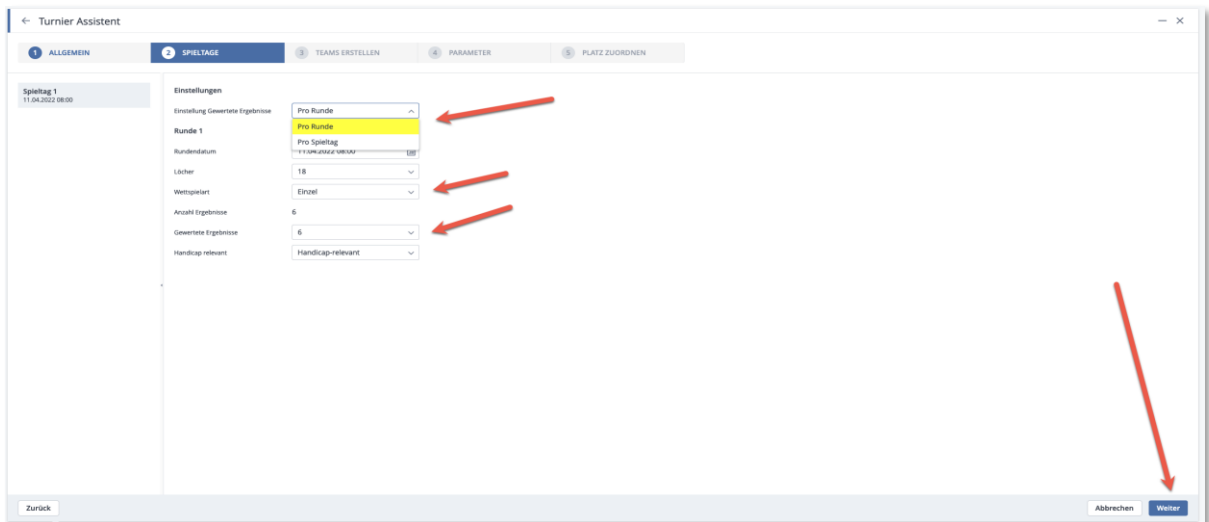
Button auf JA stellen. Klicken Sie auf WEITER

ALBATROS 9 DOKU

A9 Online Service Turnier – Mannschaftswettspiele

3 [7]

2. Stellen Sie ein, ob die Ergebnisse nach Runde oder nach Spieltag gewertet werden sollen.



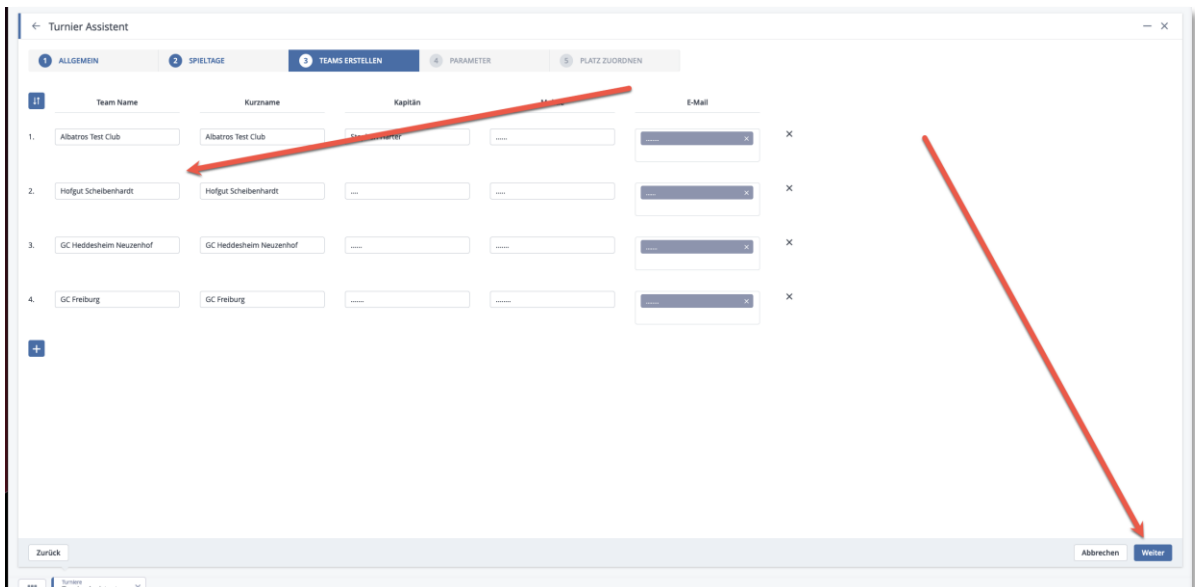
The screenshot shows the 'Turnier Assistent' window at step 2 'SPIELTAGE'. The 'Einstellungen' section contains the following settings:

- Einstellung Gewertete Ergebnisse: Pro Runde
- Runde 1: Pro Runde
- Rundendatum: Pro Spieltag
- Lücher: 18
- Wettspielart: Einzel
- Anzahl Ergebnisse: 6
- Gewertete Ergebnisse: 6
- Handicap relevant: Handicap-relevant

Red arrows point to the 'Einstellung Gewertete Ergebnisse', 'Wettspielart', and 'Gewertete Ergebnisse' dropdowns, and a larger red arrow points to the 'Weiter' button at the bottom right.

Stellen Sie die Wettspielart ein. Wie viele Ergebnisse pro Team, wie viele davon gewertete/relevante Ergebnisse?

3. Erstellen Sie die Teams



The screenshot shows the 'Turnier Assistent' window at step 3 'TEAMS ERSTELLEN'. The table below lists the teams being created:

ID	Team Name	Kurzname	Kapitän	E-Mail
1.	Albatros Test Club	Albatros Test Club
2.	Hofgut Scheibehardt	Hofgut Scheibehardt
3.	GC Heddesheim Neuzenhof	GC Heddesheim Neuzenhof
4.	GC Freiburg	GC Freiburg

Red arrows point to the 'Kapitän' field of the first team and the 'Weiter' button at the bottom right.

Füllen Sie auch die Kapitäne und deren Kontaktdaten aus. Klicken Sie auf Weiter.

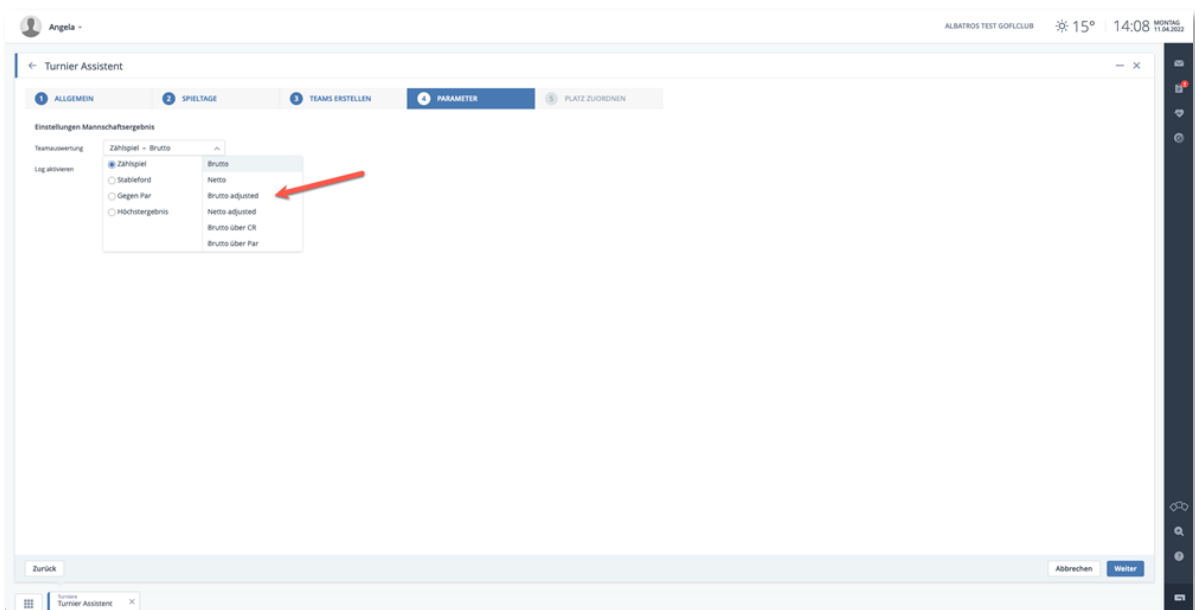
ALBATROS 9 DOKU

A9 Online Service Turnier – Mannschaftswettspiele

4 [7]

4. Parameter Einstellungen Mannschaftsergebnis

Wertungsart Teamauswertung auswählen



5. Ordnen Sie den richtigen Platz zu

Klicken Sie jetzt auf Beenden.....nun ist die Anlage der Zusatzauswertung beendet.

Jetzt können Sie die eben eingestellte Konfiguration nochmals überprüfen.

ALBATROS 9 DOKU

A9 Online Service Turnier – Mannschaftswettspiele

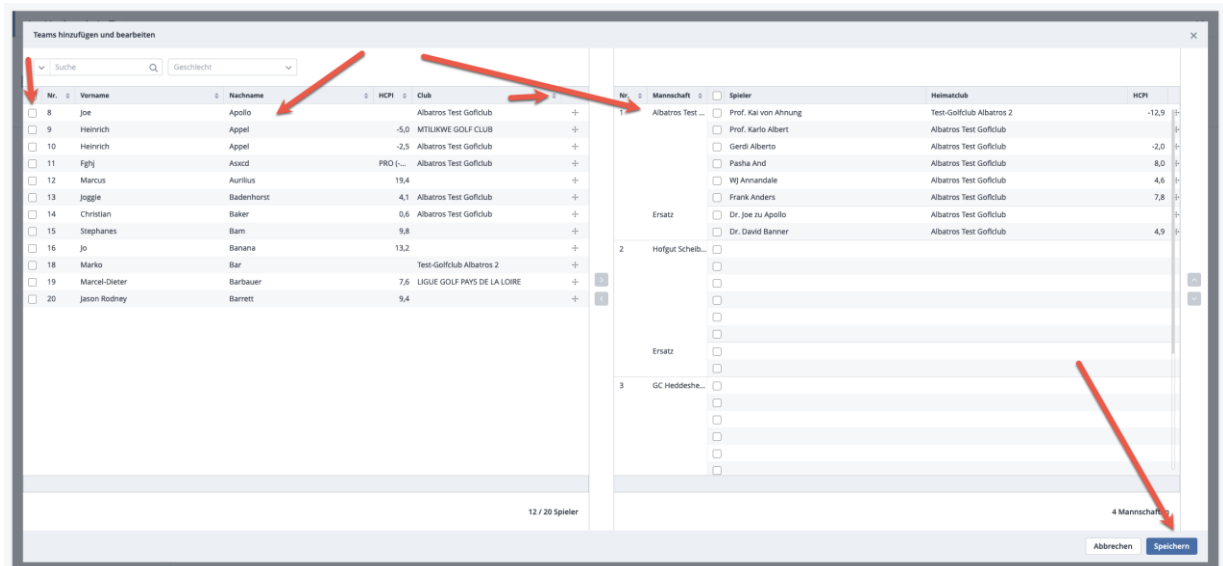
5 [7]

6. Gehen Sie jetzt auf den Reiter SPIELTAG 1

Fügen Sie die Spieler hinzu

Über die Sortier-Funktion könne Sie die Clubs sortieren

Über die Markier-Funktion können Sie mehrere Spieler verschieben



The screenshot shows the 'Teams hinzufügen und bearbeiten' interface. It contains two tables:

Nr.	Vorname	Nachname	HCP	Club	
<input type="checkbox"/>	8	Joe	Apollo	Albatros Test Golfclub	+
<input type="checkbox"/>	9	Heinrich	Appel	-5,0 MTLIKWE GOLF CLUB	+
<input type="checkbox"/>	10	Heinrich	Appel	-2,5 Albatros Test Golfclub	+
<input type="checkbox"/>	11	Fgij	Asxcd	PRD (- Albatros Test Golfclub	+
<input type="checkbox"/>	12	Marcus	Aurillus	19,4	+
<input type="checkbox"/>	13	Joggie	Badenhorst	4,1 Albatros Test Golfclub	+
<input type="checkbox"/>	14	Christian	Baker	0,6 Albatros Test Golfclub	+
<input type="checkbox"/>	15	Stephanes	Bam	9,8	+
<input type="checkbox"/>	16	Jo	Banana	13,2	+
<input type="checkbox"/>	18	Marko	Bar	Test-Golfclub Albatros 2	+
<input type="checkbox"/>	19	Marcel-Dieter	Barbauer	7,6 LIGUE GOLF PAYS DE LA LOIRE	+
<input type="checkbox"/>	20	Jason Rodney	Barnett	9,4	+

Nr.	Mannschaft	Spieler	Heimclub	HCP
1	Albatros Test ...	<input type="checkbox"/> Prof. Kai von Ahnung	Test-Golfclub Albatros 2	-12,9
		<input type="checkbox"/> Prof. Karlo Albert	Albatros Test Golfclub	
		<input type="checkbox"/> Gerdi Alberto	Albatros Test Golfclub	-2,0
		<input type="checkbox"/> Pasha And	Albatros Test Golfclub	8,0
		<input type="checkbox"/> WJ Annandale	Albatros Test Golfclub	4,6
		<input type="checkbox"/> Frank Anders	Albatros Test Golfclub	7,8
	Ersatz	<input type="checkbox"/> Dr. Joe zu Apollo	Albatros Test Golfclub	
		<input type="checkbox"/> Dr. David Banner	Albatros Test Golfclub	4,9
2	Hofgut Schel...	<input type="checkbox"/>		
		<input type="checkbox"/>		
		<input type="checkbox"/>		
	Ersatz	<input type="checkbox"/>		
3	GC Heddeshe...	<input type="checkbox"/>		
		<input type="checkbox"/>		
		<input type="checkbox"/>		

At the bottom of the interface, there are buttons for 'Abbrechen' and 'Speichern', and a status indicator '12 / 20 Spieler' and '4 Mannschaften'.

7. Gehen Sie in Team-Einstellungen.....und TEAMS BEARBEITEN

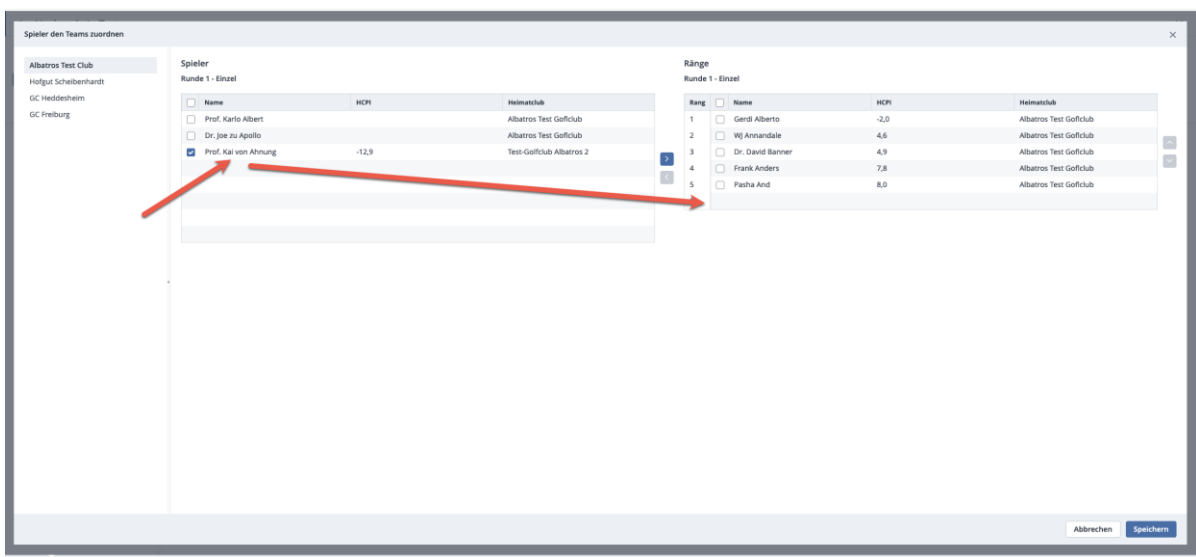
Ordnen Sie die Spieler den Mannschaften zu (entweder über die Pfeil Funktion oder per Drag&Drop) dann **SPEICHERN**

ALBATROS 9 DOKU

A9 Online Service Turnier – Mannschaftswettspiele

6 [7]

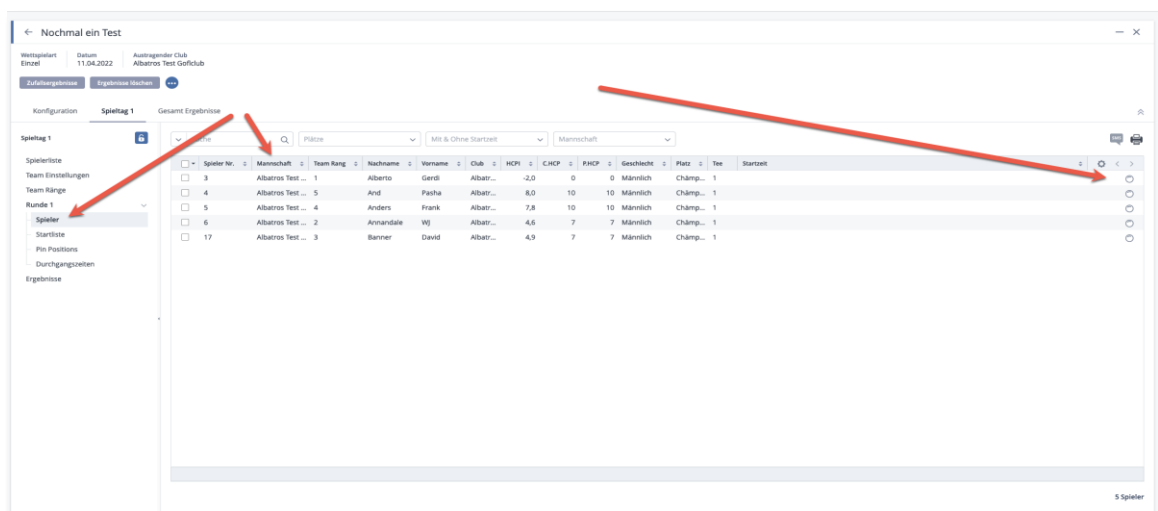
8. Jetzt bearbeiten Sie die TEAM RÄNGE klicken Sie auf den Reiter SPIELER ZUORDNEN



Markieren Sie den Spieler Links und ordnen ihm den jeweiligen Rang zu. SPEICHERN

9. Gehen Sie weiter zu RUNDE 1

Unter dem Reiter SPIELER sehen Sie alle zum Wettspiel zugefügten Spieler nach Mannschaften sortiert. Jetzt können Sie die Startliste erstellen, die PIN POSITIONS eingeben und ggfs. die Durchgangszeiten bearbeiten.



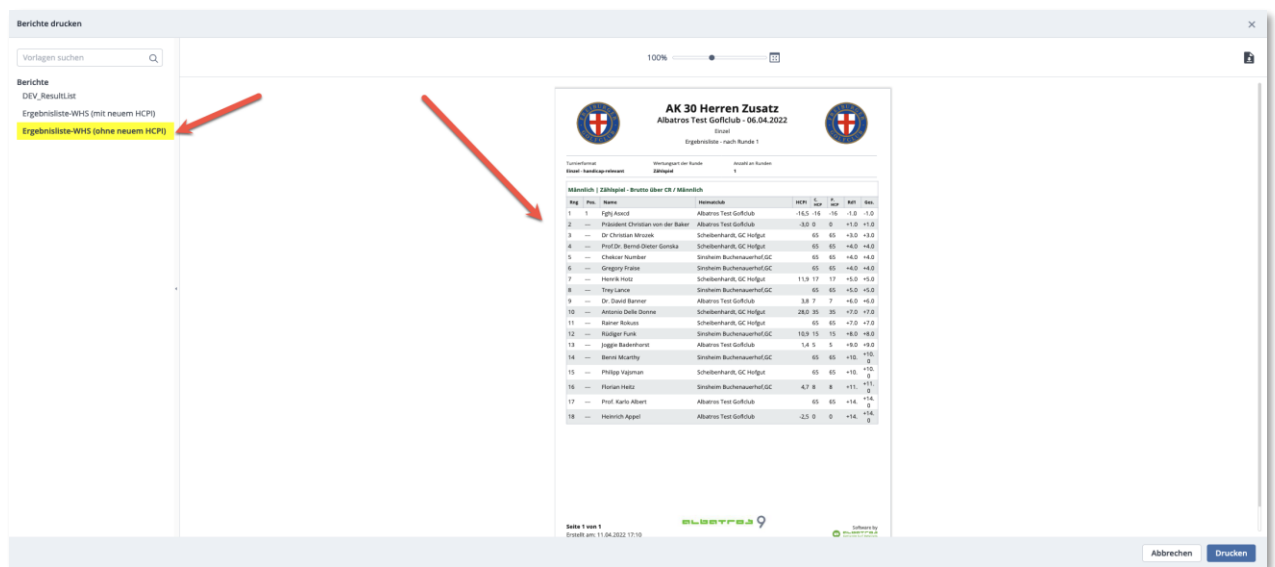
ALBATROS 9 DOKU

A9 Online Service Turnier – Mannschaftswettspiele

7 [7]

10. Geben Sie die Ergebnisse der einzelnen Spieler ein

11. Unter dem Reiter ERGEBNISSE können Sie sich die Einzel Ergebnisse ausdrucken



12. Unter dem Reiter GESAMT ERGEBNISSE können Sie sich die Gesamt-Ergebnisliste der Teams ausdrucken

